

A08

1050 8015

ИНН 4632024035

КПП 463201001 Стр. 001

e238c95d 50c5f68c 3fd5f79a 51f7371b

Форма по КНД 0710099

Бухгалтерская (финансовая) отчетность

Номер корректировки 0

Отчетный период (код)* 34

Отчетный год 2023

ГУПКО "КУРСКОБЛЖИЛКОМХОЗ"

(наименование организации)

Код вида экономической деятельности по классификатору ОКВЭД 2 35.30.14

Код по ОКПО 57471436

Организационно-правовая форма (по ОКПОФ) 65242

Форма собственности (по ОКФС) 13

Единица измерения: (тыс. руб. – код по ОКЕИ) 384

Местонахождение (адрес)

305040, КУРСКАЯ ОБЛ, КУРСК Г, 50 ЛЕТ ОКТЯБРЯ УЛ,
Д. 126Бухгалтерская отчетность подлежит обязательному аудиту 1 1 – да
0 – нет

Наименование аудиторской организации/фамилия, имя, отчество** индивидуального аудитора

ЗАО "АУДИТ-ИНВЕСТ"

ИНН 4632018264

ОГРН/ОГРНИП 1024600963200

На 21 страницах

с приложением документов или их копий па листах

Достоверность и полноту сведений, указанных
в настоящем документе, подтверждаю:1 1 – руководитель
2 – уполномоченный представитель

СЫЧЕВ

ИВАН

ГРИГОРЬЕВИЧ

(фамилия, имя, отчество** руководителя
(уполномоченного представителя) полностью)

Подпись

Дата

11.03.2024

Наименование и реквизиты документа,
подтверждающего полномочия представителя

Заполняется работником налогового органа

Сведения о представлении документа

Данный документ представлен (код)

на страницах

в составе (отметить знаком V)

0710001

0710002

0710003

0710004

0710005

Дата представления
документаЗарегистрирован
за №

Фамилия, И. О.**

Подпись

* Принимает значение: 34 – год, 94 – первый отчетный год, отличный по продолжительности от календарного.

** Отчество при наличии.



ИНН 4 6 3 2 0 2 4 0 3 5

КПП 4 6 3 2 0 1 0 0 1 Стр. 0 0 2



5c1d20dc 50c2a2f0 735cde98 5bfb875f

Форма по ОКУД 0710001

Бухгалтерский баланс

АКТИВ

Пояснения ¹	Наименование показателя	Код строки	На отчетную дату отчетного периода	На 31 декабря предыдущего года	На 31 декабря года, предшествующего предыдущему
1	2	3	4	5	6
I. ВНЕОБОРОТНЫЕ АКТИВЫ					
	Нематериальные активы	1110			
	Результаты исследований и разработок	1120			
	Нематериальные поисковые активы	1130			
	Материальные поисковые активы	1140			
2 . 1	Основные средства	1150	7 7 9 0 9 9	7 3 5 5 0 8	6 0 1 2 4 0
	Доходные вложения в материальные ценности	1160			
	Финансовые вложения	1170			
	Отложенные налоговые активы	1180	8 9 8 9	4 8 4 9	1 1 9 9 7
	Прочие внеоборотные активы	1190			
	Итого по разделу I	1100	7 8 8 0 8 8	7 4 0 3 5 7	6 1 3 2 3 7
II. ОБОРОТНЫЕ АКТИВЫ					
4 . 1	Запасы	1210	7 7 1 6	8 4 9 0	7 1 6 3
	Налог на добавленную стоимость по приобретенным ценностям	1220			
5 . 1	Дебиторская задолженность	1230	1 4 3 8 1 9	1 2 8 5 5 0	1 0 4 3 7 6
	Финансовые вложения (за исключением денежных эквивалентов)	1240			
	Денежные средства и денежные эквиваленты	1250	6 3 5 8	6 1 6 3	2 2 7 4 8
	Прочие оборотные активы	1260	8 8 6	1 1 3 2	2 7 1 0
	Итого по разделу II	1200	1 5 8 7 7 9	1 4 4 3 3 5	1 3 6 9 9 7
	БАЛАНС	1600	9 4 6 8 6 7	8 8 4 6 9 2	7 5 0 2 3 4





ИНН 4 6 3 2 0 2 4 0 3 5

КПП 4 6 3 2 0 1 0 0 1 Стр. 0 0 3



f4dcf614 50c025c0 dadd67be d0c63016

ПАССИВ

Пояснения ¹	Наименование показателя	Код строки	На отчетную дату отчетного периода	На 31 декабря предыдущего года	На 31 декабря года, предшествующего предыдущему
1	2	3	4	5	6
III. КАПИТАЛ И РЕЗЕРВЫ					
	Уставный капитал (складочный капитал, уставный фонд, вклады товарищей)	1310	1 0 8 6 7 5	1 0 8 6 7 5	2 6 9 1 9
	Собственные акции, выкупленные у акционеров ²	1320			
	Переоценка внеоборотных активов	1340			
	Добавочный капитал (без переоценки)	1350	8 7 1 1 8 0	7 9 1 7 4 8	7 5 4 7 1 3
	Резервный капитал	1360	1 3 8	1 2 8	1 1 2
	Нераспределенная прибыль (непокрытый убыток)	1370	(172356)	(110280)	(111980)
	Итого по разделу III	1300	8 0 7 6 3 7	7 9 0 2 7 1	6 6 9 7 6 4
III. ЦЕЛЕВОЕ ФИНАНСИРОВАНИЕ³					
	Паевой фонд	1310			
	Целевой капитал	1320			
	Целевые средства	1350			
	Фонд недвижимого и особо ценного движимого имущества	1360			
	Резервный и иные целевые фонды	1370			
	Итого по разделу III	1300			
IV. ДОЛГОСРОЧНЫЕ ОБЯЗАТЕЛЬСТВА					
	Засмные средства	1410			
	Отложенные палоговые обязательства	1420	0		4 9 2
	Оценочные обязательства	1430			
	Прочие обязательства	1450			
	Итого по разделу IV	1400	0	0	4 9 2





ИНН 4 632024035

КПП 4 63201001 стр. 004



e0b54718 50c0fa8b 4d6246a7 ec914d1f


Пояснения ¹	Наименование показателя	Код строки	На отчетную дату отчетного периода	На 31 декабря предыдущего года	На 31 декабря года, предшествующего предыдущему
1	2	3	4	5	6
V. КРАТКОСРОЧНЫЕ ОБЯЗАТЕЛЬСТВА					
	Заемные средства	1510	2 0 0 0 0	1 4 9 9 8	1 5 5 9 1
5.3	Кредиторская задолженность	1520	1 1 9 2 3 0	7 9 4 2 4	6 4 3 8 6
	Доходы будущих периодов	1530			
	Оценочные обязательства	1540			
	Прочие обязательства	1550			
	Итого по разделу V	1500	1 3 9 2 3 0	9 4 4 2 1	7 9 9 7 7
	БАЛАНС	1700	9 4 6 8 6 7	8 8 4 6 9 2	7 5 0 2 3 4

Примечания

1 Указывается номер соответствующего пояснения.

2 Здесь и в других формах отчетов, а также в расшифровках отдельных показателей вычитаемый или отрицательный показатель, показывается в круглых скобках.

3 Заполняется некоммерческими организациями вместо раздела «Капитал и резервы».





ИНН 4 6 3 2 0 2 4 0 3 5

КПП 4 6 3 2 0 1 0 0 1 Стр. 0 0 5




4c6f7bba 50ce9c47 6b0a12ac b6f5fe7a

Детализация отдельных показателей бухгалтерского баланса

Лист представляется при наличии детализации

Пояснения	Наименование показателя	Код строки	На отчетную дату отчетного периода	На 31 декабря предыдущего года	На 31 декабря года, предшествующего предыдущему
1	2	3	4	5	6
Нематериальные активы (стр. 1110), из них:					
		1111			
		1112			
		1113			
Результаты исследований и разработок (стр. 1120), из них:					
		1121			
		1122			
		1123			
Нематериальные поисковые активы (стр. 1130), из них:					
		1131			
		1132			
		1133			
Материальные поисковые активы (стр. 1140), из них:					
		1141			
		1142			
		1143			
Основные средства (стр. 1150), из них:					
	ОСНОВНЫЕ СРЕДСТВА В ОРГАНИЗАЦИИ	1151	7 7 5 3 9 1	7 3 2 0 4 3	5 9 8 0 3 5
	ОБОРУДОВАНИЕ К УСТАНОВКЕ	1152	3 3 0	1 7 9 9	1 6 9 3
2 . 2	СТРОИТЕЛЬСТВО ОБЪЕКТОВ ОСНОВНЫХ СРЕДСТВ	1153	3 3 7 8	1 6 6 6	1 5 1 2
Доходные вложения в материальные ценности (стр. 1160), из них:					
		1161			
		1162			
		1163			
Финансовые вложения (стр. 1170), из них:					
		1171			
		1172			
		1173			





ИНН 4 6 3 2 0 2 4 0 3 5

КПП 4 6 3 2 0 1 0 0 1 Стр. 0 0 6



0bc08144 50cf5efc 189508bc 5de76d33


Детализация отдельных показателей бухгалтерского баланса

Лист представляется при наличии детализации

Пояснения 1	Наименование показателя 2	Код строки 3	На отчетную дату отчетного периода 4	На 31 декабря предыдущего года 5	На 31 декабря года, предшествующего предыдущему 6
Отложенные налоговые активы (стр. 1180), из них:					
		1181			
		1182			
		1183			
Прочие внеоборотные активы (стр. 1190), из них:					
		1191			
		1192			
		1193			
Запасы (стр. 1210), из них:					
	МАТЕРИАЛЫ	1211	7 7 1 6	8 4 7 4	7 1 4 7
	ТОВАРЫ	1212	0	1 6	1 6
		1213			
Налог на добавленную стоимость по приобретенным ценностям (стр. 1220), из них:					
		1221			
		1222			
		1223			
Дебиторская задолженность (стр. 1230), из них:					
	РАСЧЕТЫ С ПОСТАВЩИКАМИ И ПОДРЯДЧИКАМИ	1231	2 2	1 7 2	6 0 3
	РАСЧЕТЫ С ПОКУПАТЕЛЯМИ И ЗАКАЗЧИКАМИ	1232	1 2 7 7 9 3	1 1 3 2 1 3	9 6 8 6 1
	РАСЧЕТЫ ПО НАЛОГАМ И СБОРАМ	1233	4 4 8 7	5 4 7 1	5 5 5 9
Финансовые вложения (за исключением денежных эквивалентов) (стр. 1240), из них:					
		1241			
		1242			
		1243			
Денежные средства и денежные эквиваленты (стр. 1250), из них:					
	РАСЧЕТНЫЕ СЧЕТА	1251	6 3 5 8	6 1 6 3	2 2 7 4 8
		1252			
		1253			



+



+



ИНН 4 6 3 2 0 2 4 0 3 5

КПП 4 6 3 2 0 1 0 0 1 Стр. 0 0 7




d75ba9e4 50c3ddae fbd90d88 f0e3030f

Детализация отдельных показателей бухгалтерского баланса

Лист представляется при наличии детализации

Пояснения	Наименование показателя	Код строки	На отчетную дату отчетного периода	На 31 декабря предыдущего года	На 31 декабря года, предшествующего предыдущему
1	2	3	4	5	6
Отложенные налоговые активы (стр. 1180), из них:					
		1181			
		1182			
		1183			
Прочие внеоборотные активы (стр. 1190), из них:					
		1191			
		1192			
		1193			
Запасы (стр. 1210), из них:					
		1211			
		1212			
		1213			
Налог на добавленную стоимость по приобретенным ценностям (стр. 1220), из них:					
		1221			
		1222			
		1223			
Дебиторская задолженность (стр. 1230), из них:					
	РАСЧЕТЫ ПО СОЦИАЛЬНОМУ СТРАХОВАНИЮ И ОБЕСПЕЧЕНИЮ	1231	0	30	33
	РАСЧЕТЫ С ПОДОТЧЕТНЫМИ ЛИЦАМИ	1232	3	38	18
	РАСЧЕТЫ С РАЗНЫМИ ДЕБИТОРАМИ И КРЕДИТОРАМИ	1233	11514	9626	1301
Финансовые вложения (за исключением денежных эквивалентов) (стр. 1240), из них:					
		1241			
		1242			
		1243			
Денежные средства и денежные эквиваленты (стр. 1250), из них:					
		1251			
		1252			
		1253			





ИНН 4 6 3 2 0 2 4 0 3 5

КПП 4 6 3 2 0 1 0 0 1 Стр. 0 0 8



3b1f42e4 50cfa383 094b409b 10e4f752

Детализация отдельных показателей бухгалтерского баланса

Лист представляется при наличии детализации

Пояснения	Наименование показателя	Код строки	На отчетную дату отчетного периода	На 31 декабря предыдущего года	На 31 декабря года, предшествующего предыдущему
1	2	3	4	5	6
Прочие оборотные активы (стр. 1260), из них:					
	РАСХОДЫ БУДУЩИХ ПЕРИОДОВ	1261	8 8 6	1 1 3 2	2 7 1 0
		1262			
		1263			
Уставный капитал (складочный капитал, уставный фонд, вклады товарищей) / Пасвой фонд (стр. 1310), из них:					
		1311			
		1312			
		1313			
Собственные акции, выкупленные у акционеров (стр. 1320), из них:					
		1321			
		1322			
		1323			
Целевой капитал (стр. 1320), из них:					
		1321			
		1322			
		1323			
Переоценка внеоборотных активов (стр. 1340), из них:					
		1341			
		1342			
		1343			
Добавочный капитал (без переоценки) / Целевые средства (стр. 1350), из них:					
		1351			
		1352			
		1353			
Резервный капитал / Фонд недвижимого и особо ценного движимого имущества (стр. 1360), из них:					
	РЕЗЕРВЫ, ОБРАЗОВАННЫЕ В СООТВЕТСТВИИ С УЧРЕДИТЕЛЬНЫМИ ДОКУМЕНТАМИ	1361	1 3 8	1 2 8	1 1 2
		1362			
		1363			





ИНН 4 6 3 2 0 2 4 0 3 5

КПП 4 6 3 2 0 1 0 0 1 Стр. 0 0 9



e0c90f2d 50c74295 97a7a786 7f7304ab

Детализация отдельных показателей бухгалтерского баланса

Лист представляется при наличии детализации

Пояснения	Наименование показателя	Код строки	На отчетную дату отчетного периода	На 31 декабря предыдущего года	На 31 декабря года, предшествующего предыдущему
1	2	3	4	5	6

Нераспределенная прибыль (непокрытый убыток) / Резервный и иные целевые фонды (стр. 1370), из них:

		1371			
		1372			
		1373			

Заемные средства (стр. 1410), из них:

		1411			
		1412			
		1413			

Отложенные налоговые обязательства (стр. 1420), из

		1421			
		1422			
		1423			

Оцпочные обязательства (стр. 1430), из них:

		1431			
		1432			
		1433			

Прочие долгосрочные обязательства (стр. 1450), из них:

		1451			
		1452			
		1453			

Заемные средства (стр. 1510), из них:


	КРАТКОСРОЧНЫЕ КРЕДИТЫ	1511	2 0 0 0 0	1 4 9 9 8	1 5 5 9 1
		1512			
		1513			

Кредиторская задолженность (стр. 1520), из них:

	РАСЧЕТЫ С ПОСТАВЩИКАМИ И ПОДРЯДЧИКАМИ	1521	1 0 0 4 9 5	6 4 0 7 3	5 6 9 5 9
	РАСЧЕТЫ С ПОКУПАТЕЛЯМИ И ЗАКАЗЧИКАМИ	1522	0		1 1 8
	РАСЧЕТЫ ПО НАЛОГАМ И СБОРАМ	1523	1 4 1 5 6	1 5 1 0 7	7 2 1 6



+



+



ИНН 4 6 3 2 0 2 4 0 3 5

КПП 4 6 3 2 0 1 0 0 1 Стр. 0 1 0




f3547a65 50cf77fe a30e33a6 fa0dfd5a

Детализация отдельных показателей бухгалтерского баланса

Лист представляется при наличии детализации

Пояснения	Наименование показателя	Код строки	На отчетную дату отчетного периода	На 31 декабря предыдущего года	На 31 декабря года, предшествующего предыдущему
1	2	3	4	5	6
Нераспределенная прибыль (непокрытый убыток) / Резервный и иные целевые фонды (стр. 1370), из них:					
		1371			
		1372			
		1373			
Заемные средства (стр. 1410), из них:					
		1411			
		1412			
		1413			
Отложенные налоговые обязательства (стр. 1420), из них:					
		1421			
		1422			
		1423			
Оценочные обязательства (стр. 1430), из них:					
		1431			
		1432			
		1433			
Прочие долгосрочные обязательства (стр. 1450), из них:					
		1451			
		1452			
		1453			
Заемные средства (стр. 1510), из них:					
		1511			
		1512			
		1513			
Кредиторская задолженность (стр. 1520), из них:					
	РАСЧЕТЫ ПО СОЦИАЛЬНОМУ СТРАХОВАНИЮ И ОБЕСПЕЧЕНИЮ	1521	4 4 7 3		
	РАСЧЕТЫ С ПЕРСОНАЛОМ ПО ОПЛАТЕ ТРУДА	1522	3 3	3 3	1 0
	РАСЧЕТЫ С ПОДОТЧЕТНЫМИ ЛИЦАМИ	1523	0	6	5 7





ИНН 4 632024035

КПП 4 63201001 Стр. 011




5e9550f1 50cfb893 069eeb95 d5459294

Детализация отдельных показателей бухгалтерского баланса

Лист представляется при наличии детализации

Пояснения	Наименование показателя	Код строки	На отчетную дату отчетного периода	На 31 декабря предыдущего года	На 31 декабря года, предшествующего предыдущему
1	2	3	4	5	6
Нераспределенная прибыль (непокрытый убыток) / Резервный и иные целевые фонды (стр. 1370), из них:					
		1371			
		1372			
		1373			
Заемные средства (стр. 1410), из них:					
		1411			
		1412			
		1413			
Отложенные налоговые обязательства (стр. 1420), из					
		1421			
		1422			
		1423			
Оценочные обязательства (стр. 1430), из них:					
		1431			
		1432			
		1433			
Прочие долгосрочные обязательства (стр. 1450), из них:					
		1451			
		1452			
		1453			
Заемные средства (стр. 1510), из них:					
		1511			
		1512			
		1513			
Кредиторская задолженность (стр. 1520), из них:					
	РАСЧЕТЫ С РАЗНЫМИ ДЕБИТОРАМИ И КРЕДИТОРАМИ	1521	73	205	26
		1522			
		1523			





ИНН 4 6 3 2 0 2 4 0 3 5

КПП 4 6 3 2 0 1 0 0 1 Стр. 0 1 2



50973e53 50cdbeb4 d356338d 9e7fcd6a

Отчет о финансовых результатах

Форма по ОКУД 0710002

Пояснения ¹	Наименование показателя	Код строки	За отчетный год	За предыдущий год
1	2	3	4	5
	Выручка ²	2110	5 3 5 0 5 6	5 4 1 8 8 2
П . 6	Себестоимость продаж	2120	(5 5 9 1 7 0)	(5 1 2 1 4 0)
	Валовая прибыль (убыток)	2100	(2 4 1 1 4)	2 9 7 4 2
	Коммерческие расходы	2210		
П . 6	Управленческие расходы	2220	(3 1 4 9 4)	(2 6 2 1 7)
	Прибыль (убыток) от продаж	2200	(5 5 6 0 8)	3 5 2 5
	Доходы от участия в других организациях	2310		
	Проценты к получению	2320	1 3 5 1	2 1 2
	Проценты к уплате	2330		
	Прочие доходы	2340	3 5 0 0 4	9 7 9 7
	Прочие расходы	2350	(4 0 9 1 9)	(9 2 9 5)
	Прибыль (убыток) до налогообложения	2300	(6 0 1 7 2)	4 2 3 9
	Налог на прибыль ³	2410	4 1 4 0	(1 1 7 0)
	в т.ч. текущий налог на прибыль	2411	(0)	(1 1 7 0)
	отложенный налог на прибыль ⁴	2412	4 1 4 0	
	Прочее	2460		
Ф . 4	Чистая прибыль (убыток)	2400	(5 6 0 3 2)	3 0 6 9
	Результат от переоценки внеоборотных активов, не включаемый в чистую прибыль (убыток) периода	2510		
	Результат от прочих операций, не включаемый в чистую прибыль (убыток) периода	2520		
	Налог на прибыль от операций, результат которых не включается в чистую прибыль (убыток) периода ³	2530		
	Совокупный финансовый результат периода ⁵	2500	(5 6 0 3 2)	3 0 6 9
	СПРАВОЧНО			
	Базовая прибыль (убыток) на акцию	2900		
	Разводненная прибыль (убыток) на акцию	2910		

Примечания


1 Указывается номер соответствующего пояснения.

2 Выручка отражается за минусом налога на добавленную стоимость, акцизов.

3 Отражается расход (доход) по налогу на прибыль.

4 Отражается суммарная величина изменений отложенных налоговых активов и отложенных налоговых обязательств за отчетный период.

5 Совокупный финансовый результат периода определяется как сумма строк «Чистая прибыль (убыток)», «Результат от переоценки внеоборотных активов, не включаемый в чистую прибыль (убыток) периода» и «Результат от прочих операций, не включаемый в чистую прибыль (убыток) периода», «Налог на прибыль от операций, результат которых не включается в чистую прибыль (убыток) периода».



+



+



ИНН 4632024035

КПП 463201001 Стр. 013




ec0d6a1b 50c636b7 684f01b7 5f06fc2a


Детализация отдельных показателей отчета о финансовых результатах

Лист представляется при наличии детализации

Пояснения	Наименование показателя	Код строки	За отчетный год	За предыдущий год
1	2	3	4	5
Выручка (стр. 2110), из них:				
	ПО ДЕЯТЕЛЬНОСТИ С ОСНОВНОЙ СИСТЕМОЙ НАЛОГООБЛОЖЕНИЯ	2111	5 3 5 0 5 6	5 4 1 8 8 2
		2112		
		2113		
Себестоимость продаж (стр. 2120), из них:				
	ПО ДЕЯТЕЛЬНОСТИ С ОСНОВНОЙ СИСТЕМОЙ НАЛОГООБЛОЖЕНИЯ	2121	(559170)	(512140)
		2122		
		2123		
Коммерческие расходы (стр. 2210), из них:				
		2211		
		2212		
		2213		
Управленческие расходы (стр. 2220), из них:				
	ПО ДЕЯТЕЛЬНОСТИ С ОСНОВНОЙ СИСТЕМОЙ НАЛОГООБЛОЖЕНИЯ	2221	(3 1 4 9 4)	(2 6 2 1 7)
		2222		
		2223		
Доходы от участия в других организациях (стр. 2310), из них:				
		2311		
		2312		
		2313		
Проценты к получению (стр. 2320), из них:				
	ПРОЦЕНТЫ К ПОЛУЧЕНИЮ	2321	1 3 5 1	2 1 2
		2322		
		2323		



+



+



ИНН 4 6 3 2 0 2 4 0 3 5

КПП 4 6 3 2 0 1 0 0 1 Стр. 0 1 4




f1b33ab2 50ce5a36 2fefcc9b 76d7aeb9

Детализация отдельных показателей отчета о финансовых результатах

Лист представляется при наличии детализации

Пояснения	Наименование показателя	Код строки	За отчетный год	За предыдущий год
1	2	3	4	5
Проценты к уплате (стр. 2330), из них:				
		2331		
		2332		
		2333		
Прочие доходы (стр. 2340), из них:				
	ДОХОДЫ, СВЯЗАННЫЕ С РЕАЛИЗАЦИЕЙ ПРОЧЕГО ИМУЩЕСТВА	2341	1 1 6 2 8	
	ПРОЧИЕ ОПЕРАЦИОННЫЕ ДОХОДЫ	2342	2 3 1 4 6	9 5 2 9
	ПРОЧИЕ ВНЕРЕАЛИЗАЦИОННЫЕ ДОХОДЫ	2343	2 3 0	2 6 8
Прочие расходы (стр. 2350), из них:				
	РАСХОДЫ, СВЯЗАННЫЕ С РЕАЛИЗАЦИЕЙ ПРОЧЕГО ИМУЩЕСТВА	2351	(1 1 6 2 8)	
	РАСХОДЫ НА УСЛУГИ БАНКОВ	2352	(6 1 8)	(1 7 8 3)
	ПРОЧИЕ ОПЕРАЦИОННЫЕ РАСХОДЫ	2353	(1 8 5 2 7)	(5 6 9 5)
Прочее (стр. 2460), из них:				
		2461		
		2462		
		2463		
Результат от переоценки внеоборотных активов, не включаемый в чистую прибыль (убыток) периода (стр. 2510), из них:				
		2511		
		2512		
		2513		
Результат от прочих операций, не включаемый в чистую прибыль (убыток) периода (стр. 2520), из них:				
		2521		
		2522		
		2523		
Налог на прибыль от операций, результат которых не включается в чистую прибыль (убыток) периода (стр. 2530), из них:				
		2531		
		2532		
		2533		



+



+



ИНН 4 6 3 2 0 2 4 0 3 5

КПП 4 6 3 2 0 1 0 0 1 Стр. 0 1 5



58cc1790 50c33d5f e9a29fb3 468c4e05

Детализация отдельных показателей отчета о финансовых результатах

Лист представляется при наличии детализации

Пояснения	Наименование показателя	Код строки	За отчетный год	За предыдущий год
1	2	3	4	5
Проценты к уплате (стр. 2330), из них:				
		2331		
		2332		
		2333		
Прочие доходы (стр. 2340), из них:				
		2341		
		2342		
		2343		
Прочие расходы (стр. 2350), из них:				
	ПРОЧИЕ ВНЕРЕАЛИЗАЦИОННЫЕ РАСХОДЫ	2351	(2 6 1 7)	(1 0 7 0)
	ПРОЧИЕ КОСВЕННЫЕ РАСХОДЫ	2352	(3 0 6)	
		2353		
Прочее (стр. 2460), из них:				
		2461		
		2462		
		2463		
Результат от переоценки внеоборотных активов, не включаемый в чистую прибыль (убыток) периода (стр. 2510), из них:				
		2511		
		2512		
		2513		
Результат от прочих операций, не включаемый в чистую прибыль (убыток) периода (стр. 2520), из них:				
		2521		
		2522		
		2523		
Налог на прибыль от операций, результат которых не включается в чистую прибыль (убыток) периода (стр. 2530), из них:				
		2531		
		2532		
		2533		





ИНН 4 6 3 2 0 2 4 0 3 5
КПП 4 6 3 2 0 1 0 0 1 Стр. 0 1 6



Отчет об изменениях капитала

Форма по ОКУД 0710004

1. Движение капитала

Уставный капитал	Собственные акции, выкупленные у акционеров	Добавочный капитал	Резервный капитал	Нераспределенная прибыль (непокрытый убыток)	Итого
1	2	3	4	5	6
Величина капитала на 31 декабря года, предшествующего предыдущему (3100)					
2 6 9 1 9		7 5 4 7 1 3	1 1 2	(111980)	6 6 9 7 6 4
(ПРЕДЫДУЩИЙ ГОД)					
Увеличение капитала – всего: (3210)					
8 1 7 5 6				3 0 6 9	8 4 8 2 5
в том числе:					
чистая прибыль (3211)					
				3 0 6 9	3 0 6 9
переоценка имущества (3212)					
доходы, относящиеся непосредственно на увеличение капитала (3213)					
дополнительный выпуск акций (3214)					
8 1 7 5 6					8 1 7 5 6
увеличение номинальной стоимости акций (3215)					
реорганизация юридического лица (3216)					
Уменьшение капитала – всего: (3220)					
(0)				(1 3 6 9)	(1 3 6 9)
в том числе:					
убыток (3221)					
переоценка имущества (3222)					
расходы, относящиеся непосредственно на уменьшение капитала (3223)					
уменьшение номинальной стоимости акций (3224)					
уменьшение количества акций (3225)					
реорганизация юридического лица (3226)					
дивиденды (3227)					
				(1 3 6 9)	(1 3 6 9)
Изменение добавочного капитала (3230)		3 7 0 3 5			
Изменение резервного капитала (3240)			1 6		





ИНН 4 6 3 2 0 2 4 0 3 5

КПП 4 6 3 2 0 1 0 0 1 стр. 0 1 7



dc63b3f4 50c11617 92e1a38d d9cc85ab

Уставный капитал 1	Собственные акции, выкупленные у акционеров 2	Добавочный капитал 3	Резервный капитал 4	Нераспределенная прибыль (непокрытый убыток) 5	Итого 6
Величина капитала на 31 декабря предыдущего года (3200)					
1 0 8 6 7 5	—	7 9 1 7 4 8	1 2 8	(110280)	7 9 0 2 7 1
(ОТЧЕТНЫЙ ГОД)					
Увеличение капитала – всего: (3310)					
в том числе:					
чистая прибыль (3311)					
переоценка имущества (3312)					
доходы, относящиеся непосредственно на увеличение капитала (3313)					
дополнительный выпуск акций (3314)					
увеличение номинальной стоимости акций (3315)					
реорганизация юридического лица (3316)					
Уменьшение капитала – всего: (3320)					
(0)	—	—	—	(63019)	(6 3 0 1 9)
в том числе:					
убыток (3321)					
переоценка имущества (3322)					
расходы, относящиеся непосредственно на уменьшение капитала (3323)					
уменьшение номинальной стоимости акций (3324)					
уменьшение количества акций (3325)					
реорганизация юридического лица (3326)					
дивиденды (3327)					
(7 0 1 8) (7 0 1 8)					
Изменение добавочного капитала (3330) 7 9 4 3 2 9 4 5					
Изменение резервного капитала (3340) 1 0					
Величина капитала на 31 декабря отчетного года (3300)					
1 0 8 6 7 5	—	8 7 1 1 8 0	1 3 8	(172354)	8 0 7 6 3 9





ИНН 4 632024035

КПП 4 63201001 стр. 018



e36af694 50c00239 4177cb8b b8ad43a6

2. Корректировка в связи с изменением учетной политики и исправлением ошибок

Наименование показателя	Код строки	На 31 декабря года, предшествующего предыдущему	Изменение капитала за предыдущий год		На 31 декабря предыдущего года
			за счет чистой прибыли (убытка)	за счет иных факторов	
1	2	3	4	5	6
Капитал – всего:					
до корректировок	3400	6 697 64	3 069	1 174 38	7 902 71
корректировка в связи с:					
изменением учетной политики	3410	_____	_____	_____	_____
исправлением ошибок	3420	_____	_____	_____	_____
после корректировок	3500	(111980)	3 069	(1 371)	(110282)
в том числе:					
нераспределенная прибыль (непокрытый убыток):					
до корректировок	3401	(111980)	3 069	(1 371)	(110282)
корректировка в связи с:					
изменением учетной политики	3411	_____	_____	_____	_____
исправлением ошибок	3421	_____	_____	_____	_____
после корректировок	3501	(111980)	3 069	(1 371)	(110282)
по другим статьям капитала:					
до корректировок	3402	_____	_____	_____	_____
корректировка в связи с:					
изменением учетной политики	3412	_____	_____	_____	_____
исправлением ошибок	3422	_____	_____	_____	_____
после корректировок	3502	_____	_____	_____	_____

3. Чистые активы

Наименование показателя	Код строки	На 31 декабря отчетного года	На 31 декабря предыдущего года	На 31 декабря года, предшествующего предыдущему
1	2	3	4	5
Чистые активы	3600	8 076 37	7 902 71	6 697 64





ИНН 4 6 3 2 0 2 4 0 3 5

КПП 4 6 3 2 0 1 0 0 1 стр. 0 1 9




7fda7e19 50c4ff13 c570a89b cd9dc55c

Отчет о движении денежных средств

Форма по ОКУД 0710005

Наименование показателя	Код строки	За отчетный год	За предыдущий год
1	2	3	4
Денежные потоки от текущих операций			
Поступления – всего	4110	6 7 1 1 8 0	6 4 7 5 6 1
в том числе:			
от продажи продукции, товаров, работ и услуг	4111	6 3 9 7 2 3	6 2 0 8 3 4
арендных платежей, лицензионных платежей, роялти, комиссионных и иных аналогичных платежей	4112	_____	_____
от перепродажи финансовых вложений	4113	_____	_____
прочие поступления	4119	1 4 5 7	1 7 2 9
Платежи – всего	4120	(6 7 0 9 8 6)	(6 6 4 1 4 6)
в том числе:			
поставщикам (подрядчикам) за сырье, материалы, работы, услуги	4121	(4 0 7 6 3 5)	(4 1 6 6 2 3)
в связи с оплатой труда работников	4122	(1 3 2 1 2 2)	(1 2 1 3 0 2)
процентов по долговым обязательствам	4123	(1 9 8 1)	(1 0 8 9)
налог на прибыль	4124	(0)	(1 1 7 0)
прочие платежи	4129	(3 2 1 4 7)	(2 9 7 3 3)
Сальдо денежных потоков от текущих операций	4100	1 9 4	(1 6 5 8 5)
Денежные потоки от инвестиционных операций			
Поступления – всего	4210	0	2 5 0 3 1
в том числе:			
от продажи внеоборотных активов (кроме финансовых вложений)	4211	_____	_____
от продажи акций других организаций (долей участия)	4212	_____	_____
от возврата предоставленных займов, от продажи долговых ценных бумаг (прав требования денежных средств к другим лицам)	4213	_____	_____
дивидендов, процентов по долговым финансовым вложениям и аналогичных поступлений от долевого участия в других организациях	4214	_____	_____
прочие поступления	4219	0	2 5 0 3 1
Платежи – всего	4220	(0)	(2 5 0 3 1)
в том числе:			
в связи с приобретением, созданием, модернизацией, реконструкцией и подготовкой к использованию внеоборотных активов	4221	(0)	(2 5 0 3 1)
в связи с приобретением акций других организаций (долей участия)	4222	_____	_____
в связи с приобретением долговых ценных бумаг (прав требования денежных средств к другим лицам), предоставление займов другим лицам	4223	_____	_____
процентов по долговым обязательствам, включаемым в стоимость инвестиционного актива	4224	_____	_____
прочие платежи	4229	_____	_____
Сальдо денежных потоков от инвестиционных операций	4200	0	_____






ИНН 4 632024035

КПП 4 63201001 стр. 020



f34ebb87 50c37537 b1366889 9174153d

Наименование показателя	Код строки	За отчетный год	За предыдущий год
1	2	3	4
Денежные потоки от финансовых операций			
Поступления – всего	4310		
в том числе:			
получение кредитов и займов	4311		
денежных вкладов собственников (участников)	4312		
от выпуска акций, увеличения долей участия	4313		
от выпуска облигаций, векселей и других долговых ценных бумаг и др.	4314		
прочие поступления.	4319		
Платежи – всего	4320		
в том числе:			
собственникам (участникам) в связи с выкупом у них акций (долей участия) организаций или их выходом из состава участников	4321		
на уплату дивидендов и иных платежей по распределению прибыли в пользу собственников (участников)	4322		
в связи с погашением (выкупом) векселей и других долговых ценных бумаг, возврат кредитов и займов	4323		
прочие платежи	4329		
Сальдо денежных потоков от финансовых операций	4300		
Сальдо денежных потоков за отчетный период	4400	1 9 4	(1 6 5 8 5)
Остаток денежных средств и денежных эквивалентов на начало отчетного периода	4450	6 1 6 3	2 2 7 4 8
Остаток денежных средств и денежных эквивалентов на конец отчетного периода	4500	6 3 5 7	6 1 6 3
Величина влияния изменений курса иностранной валюты по отношению к рублю	4490		





ИНН 4 6 3 2 0 2 4 0 3 5

КПП 4 6 3 2 0 1 0 0 1 Стр. 0 2 1



£74e£d4b 50cbc115 892b13a6 855c64e2

Дополнительные строки отчета о движении денежных средств

Лист представляется при наличии дополнительных строк (заполняется при необходимости)

Наименование показателя	Код строки	За отчетный год	За предыдущий год
1	2	3	4
Вписываемый показатель			
ЗАЕМНЫЕ СРЕДСТВА (КРЕДИТ)	4114	3 0 0 0 0	2 4 9 9 8
Вписываемый показатель			
_____	4115	_____	_____
Вписываемый показатель			
_____	4116	_____	_____
Вписываемый показатель			
НАЛОГИ И СБОРЫ	4125	(9 7 1 0 1)	(9 4 2 2 9)
Вписываемый показатель			
_____	4126	_____	_____
Вписываемый показатель			
_____	4215	_____	_____
Вписываемый показатель			
_____	4216	_____	_____
Вписываемый показатель			
_____	4217	_____	_____
Вписываемый показатель			
_____	4225	_____	_____
Вписываемый показатель			
_____	4226	_____	_____
Вписываемый показатель			
_____	4227	_____	_____
Вписываемый показатель			
_____	4315	_____	_____
Вписываемый показатель			
_____	4316	_____	_____
Вписываемый показатель			
_____	4317	_____	_____
Вписываемый показатель			
_____	4324	_____	_____
Вписываемый показатель			
_____	4325	_____	_____
Вписываемый показатель			
_____	4326	_____	_____

